

Årsredovisning

för

Torsövägens fiberförening Ekonomisk förening

769628-7882

Räkenskapsåret

2023

Styrelsen för Torsövägens fiberförening Ekonomisk förening får härmed avge årsredovisning för räkenskapsåret 2023.

Årsredovisningen är upprättad i svenska kronor, SEK. Om inte annat särskilt anges, redovisas alla belopp i hela kronor (kr). Uppgifter inom parentes avser föregående år.

Förvaltningsberättelse

Verksamheten

Föreningen har till ändamål att främja medlemmarnas ekonomiska intressen genom att via ett eget telekommunikationsnät tillhandahålla medlemmarna nätkapacitet flr bl.a. data- och telekommunikation. Föreningen kan även, direkt eller indirekt, tillhandahålla medlemmarna renodlade trafik tjänster som till exempel bredband och telefoni.

Avseende årets verksamhet hänvisas till separat verksamhetsberättelse.

| Flerårsöversikt (Tkr) | 2023 | 2022 | 2021 | 2020 |
|-----------------------------------|-------------|-------------|-------------|-------------|
| Nettoomsättning | 906 | 883 | 838 | 651 |
| Resultat efter finansiella poster | -22 | 30 | 1 | -196 |
| Soliditet (%) | 74,7 | 77,4 | 69,2 | 70,7 |

Förändringar i eget kapital

| | Inbetalda insatser | Balanserat resultat | Årets resultat | Totalt |
|--------------------------------|-------------------------------|--------------------------------|---------------------------|------------------|
| Belopp vid årets ingång | 3 802 900 | -197 612 | 29 985 | 3 635 273 |
| Belopp vid årets utgång | 3 802 900 | -197 612 | 29 985 | 3 635 273 |

Förslag till behandling av ansamlad förlust

Styrelsen föreslår att den ansamlade förlusten (kronor):

| | |
|--|-----------------|
| ansamlad förlust | -167 626 |
| årets förlust | -21 838 |
| | -189 464 |
| behandlas så att i ny räkning överföres | -189 464 |
| | -189 464 |

Föreningens resultat och ställning i övrigt framgår av efterföljande resultat- och balansräkning med noter.

| Resultaträkning | Not | 2023-01-01 -2023-12-31 | 2022-01-01 -2022-12-31 |
|--|------------|-----------------------------------|-----------------------------------|
| Rörelseintäkter, lagerförändringar m. m. | | | |
| Nettoomsättning | | 906 432 | 883 351 |
| Övriga rörelseintäkter | | 47 775 | 72 002 |
| Summa rörelseintäkter, lagerförändringar m.m. | | 954 207 | 955 353 |
| Rörelsekostnader | | | |
| Handelsvaror | | -600 292 | -582 064 |
| Övriga externa kostnader | | -109 058 | -92 931 |
| Personalkostnader | 2 | -29 855 | -7 267 |
| Av- och nedskrivningar av materiella och immateriella anläggningstillgångar | | -244 536 | -243 115 |
| Summa rörelsekostnader | | -983 741 | -925 377 |
| Rörelseresultat | | -29 534 | 29 976 |
| Finansiella poster | | | |
| Övriga ränteintäkter och liknande resultatposter | | 7 186 | 0 |
| Räntekostnader och liknande resultatposter | | 510 | 9 |
| Summa finansiella poster | | 7 696 | 9 |
| Resultat efter finansiella poster | | -21 838 | 29 985 |
| Resultat före skatt | | -21 838 | 29 985 |
| Årets resultat | | -21 838 | 29 985 |

| Balansräkning | Not | 2023-12-31 | 2022-12-31 |
|--|------------|-------------------|-------------------|
| TILLGÅNGAR | | | |
| Anläggningstillgångar | | | |
| <i>Materiella anläggningstillgångar</i> | | | |
| Byggnader och mark | 3 | 1 585 929 | 1 698 892 |
| Inventarier, verktyg och installationer | 4 | 539 690 | 652 317 |
| Pågående nyanläggningar och förskott avseende materiella anläggningstillgångar | | 26 001 | 18 946 |
| Summa materiella anläggningstillgångar | | 2 151 620 | 2 370 155 |
| <i>Finansiella anläggningstillgångar</i> | | | |
| Andra långfristiga värdepappersinnehav | 5 | 100 | 100 |
| Summa finansiella anläggningstillgångar | | 100 | 100 |
| Summa anläggningstillgångar | | 2 151 720 | 2 370 255 |
| Omsättningstillgångar | | | |
| <i>Kortfristiga fordringar</i> | | | |
| Kundfordringar | | 5 075 | 83 200 |
| Övriga fordringar | | 22 250 | 74 359 |
| Förutbetalda kostnader och upplupna intäkter | | 48 170 | 77 414 |
| Summa kortfristiga fordringar | | 75 495 | 234 973 |
| <i>Kassa och bank</i> | | | |
| Kassa och bank | | 2 630 593 | 2 089 373 |
| Summa kassa och bank | | 2 630 593 | 2 089 373 |
| Summa omsättningstillgångar | | 2 706 088 | 2 324 346 |
| SUMMA TILLGÅNGAR | | 4 857 808 | 4 694 601 |

| Balansräkning | Not | 2023-12-31 | 2022-12-31 |
|--|------------|-------------------|-------------------|
| EGET KAPITAL OCH SKULDER | | | |
| Eget kapital | | | |
| <i>Bundet eget kapital</i> | | | |
| Medlemsinsatser | | 3 818 000 | 3 802 900 |
| Summa bundet eget kapital | | 3 818 000 | 3 802 900 |
| <i>Fritt eget kapital</i> | | | |
| Balanserat resultat | | -167 626 | -197 611 |
| Årets resultat | | -21 838 | 29 985 |
| Summa fritt eget kapital | | -189 464 | -167 626 |
| Summa eget kapital | | 3 628 536 | 3 635 274 |
| Långfristiga skulder | | | |
| Övriga skulder | 6 | 1 000 000 | 1 000 000 |
| Summa långfristiga skulder | | 1 000 000 | 1 000 000 |
| Kortfristiga skulder | | | |
| Leverantörsskulder | | 44 651 | 55 323 |
| Övriga skulder | | 171 029 | -214 |
| Upplupna kostnader och förutbetalda intäkter | | 13 592 | 4 218 |
| Summa kortfristiga skulder | | 229 272 | 59 327 |
| SUMMA EGET KAPITAL OCH SKULDER | | 4 857 808 | 4 694 601 |

Noter

Not 1 Redovisningsprinciper

Allmänna upplysningar

Årsredovisningen är upprättad i enlighet med årsredovisningslagen och Bokföringsnämndens allmänna råd (BFNAR 2016:10) om årsredovisning i mindre företag.

Anläggningstillgångar

Tillämpade avskrivningstider:

Tekniska installationer 10%

Markanläggningar 5%

Nyckeltalsdefinitioner

Nettoomsättning

Rörelsens huvudintäkter, fakturerade kostnader, sidointäkter samt intäktskorrigeringar.

Resultat efter finansiella poster

Resultat efter finansiella intäkter och kostnader men före bokslutsdispositioner och skatter.

Soliditet (%)

Justerat eget kapital (eget kapital och obeskattade reserver med avdrag för uppskjuten skatt) i procent av balansomslutning.

Not 2 Medelantalet anställda

2023

2022

Not 3 Byggnader och mark

| | 2023-12-31 | 2022-12-31 |
|---|------------------|------------------|
| Ingående anskaffningsvärden | 2 259 252 | 2 259 252 |
| Utgående ackumulerade anskaffningsvärden | 2 259 252 | 2 259 252 |
| Ingående avskrivningar | -560 360 | -447 397 |
| Årets avskrivningar | -112 963 | -112 963 |
| Utgående ackumulerade avskrivningar | -673 323 | -560 360 |
| Utgående redovisat värde | 1 585 929 | 1 698 892 |

Not 4 Inventarier, verktyg och installationer

| | 2023-12-31 | 2022-12-31 |
|---|------------------|------------------|
| Ingående anskaffningsvärden | 1 301 521 | 1 301 521 |
| Utgående ackumulerade anskaffningsvärden | 1 301 521 | 1 301 521 |
| Ingående avskrivningar | -649 204 | -519 052 |
| Årets avskrivningar | -131 573 | -130 152 |
| Utgående ackumulerade avskrivningar | -780 777 | -649 204 |
| Utgående redovisat värde | 520 744 | 652 317 |

Not 5 Medlemskap Fibersamverkan ekonomisk förening

| | 2023-12-31 | 2022-12-31 |
|---|------------|------------|
| Ingående anskaffningsvärden | 100 | 100 |
| Utgående ackumulerade anskaffningsvärden | 100 | 100 |
| Utgående redovisat värde | 100 | 100 |


Not 6 Långfristiga skulder


| | 2023-12-31 | 2022-12-31 |
|-------------------------------------|------------------|------------------|
| Övrig långfristig skuld | | |
| Skuld för stöd landsbyggdprogrammet | 1 000 000 | 1 000 000 |
| | 1 000 000 | 1 000 000 |

Resultat- balansräkningen kommer att föreläggas på årstämma för fastställelse.

Mariestad 2024-06-16


Håkan Ländenmark
Ordförande



Gerald Wallsterrson
Vice Ordförande


Anna Abrahamsson
Kassör


Alf Ehn
Sekreterare


Bo-Evert Johansson
Ledamot


Nils Ryrberg
Ledamot


Lars Holmén
Ledamot

Revisorspåteckning

Vår revisionsberättelse har lämnats den dag som framgår av vår elektroniska underskrift


Lars Arestrand
Revisor


Johan Lidfelt
Revisor